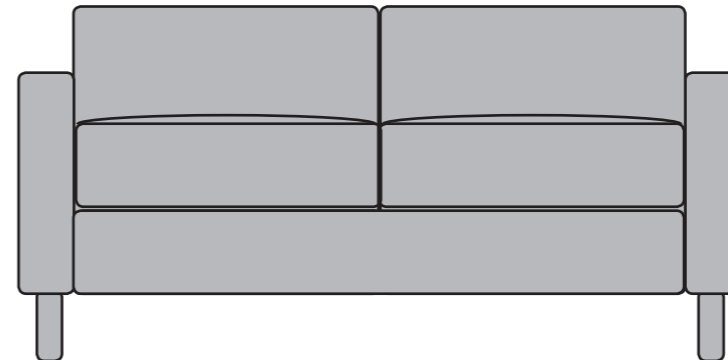
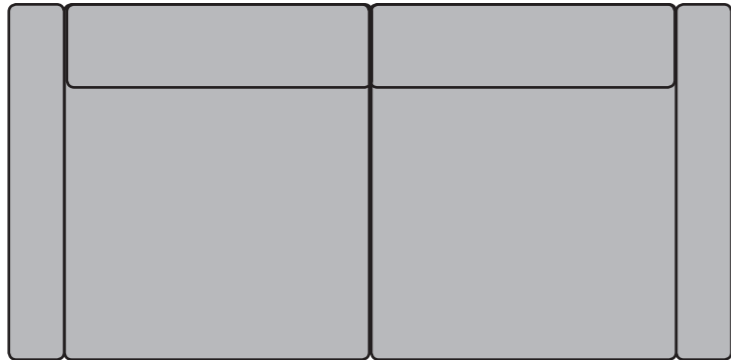


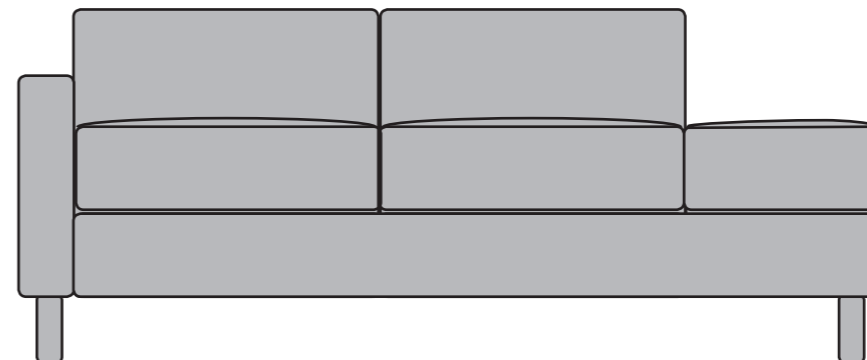
Sofakonfiguration A: Wählen Sie aus **5 Varianten** Ihr Modell 

Sofa mit 2 Armlehnen



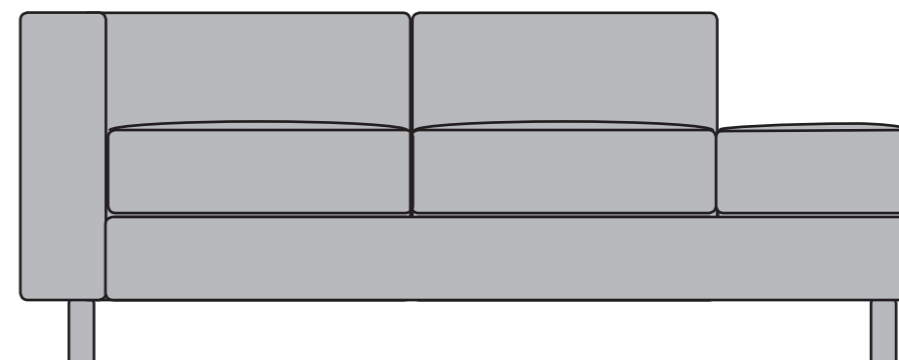
Modell 1 

Sofa mit 1 Armlehne und Abschlussbocker links oder rechts



Modell 2 

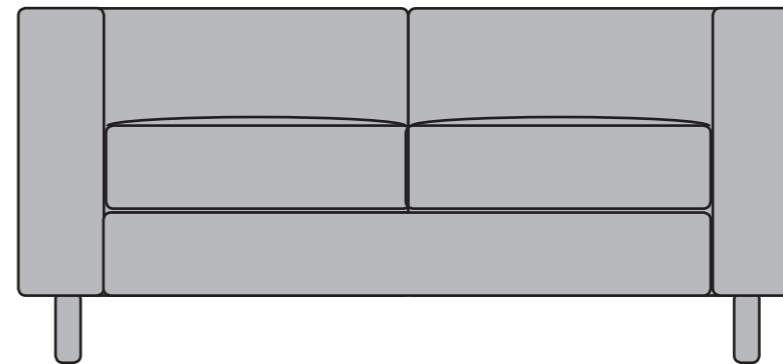
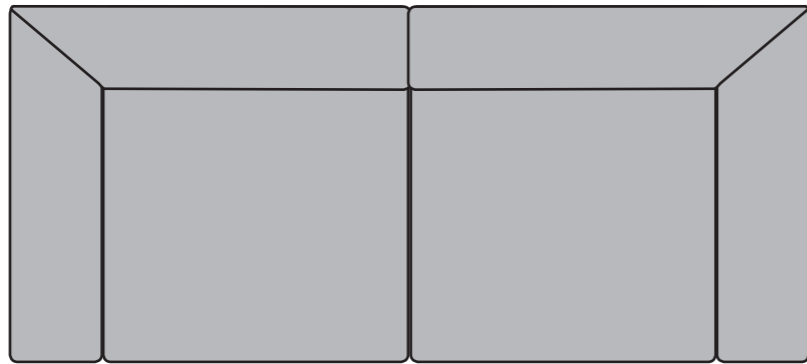
Loungesofa mit einer Ecke und Abschlussbocker links oder rechts



Modell 3 

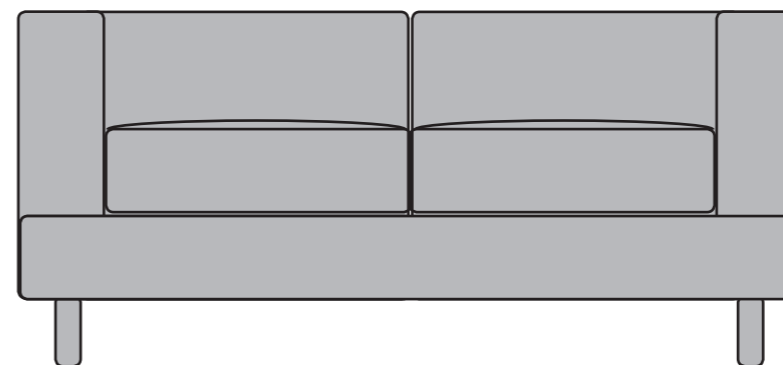
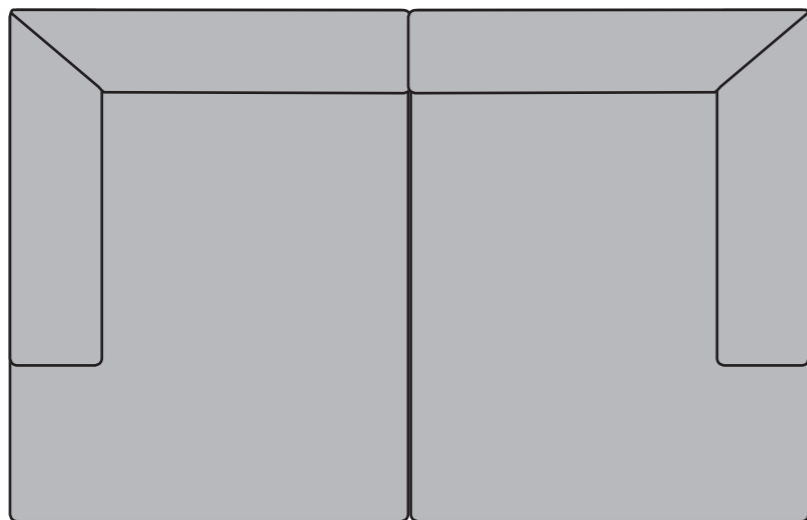
Sofakonfiguration: Varianten

Loungesofa mit zwei Ecken



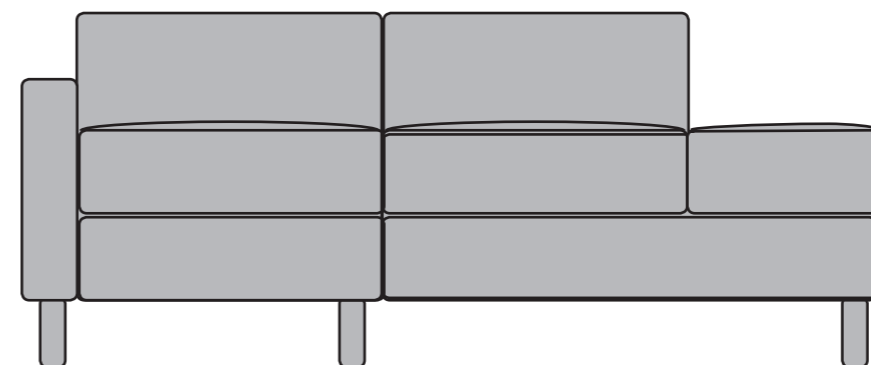
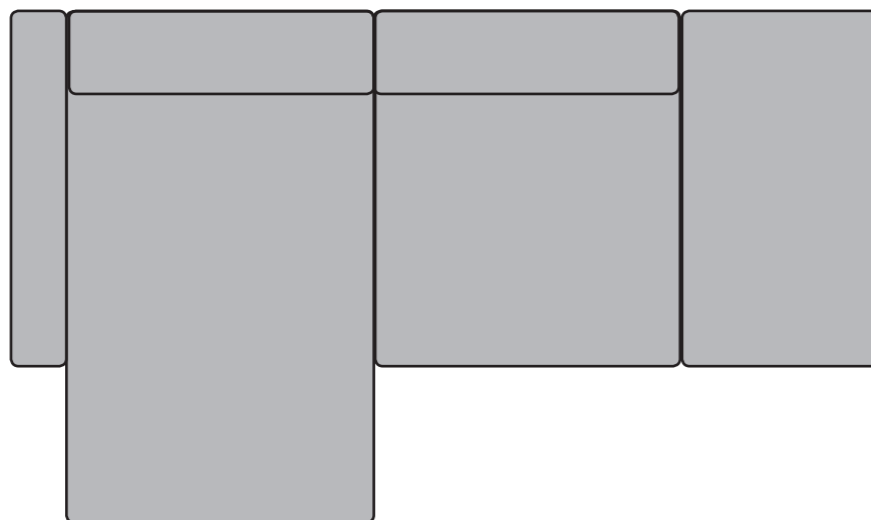
Modell 4 

Big Loungesofa mit zwei Ecken



Modell 5 

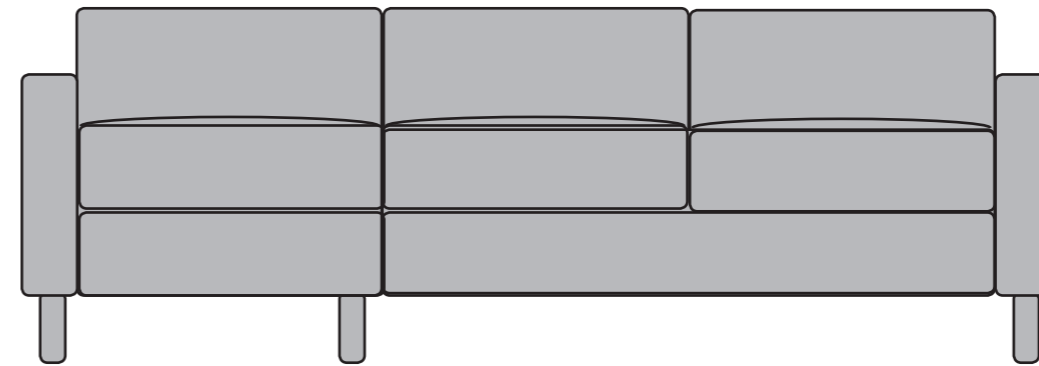
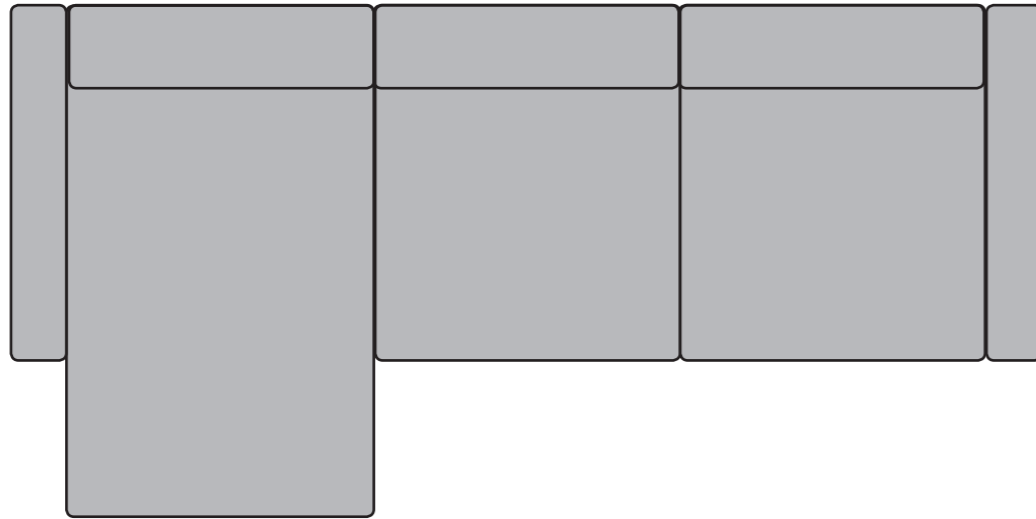
Longchair 154 cm mit Abschlusschocker



Modell 6 

Sofakonfiguration: Varianten

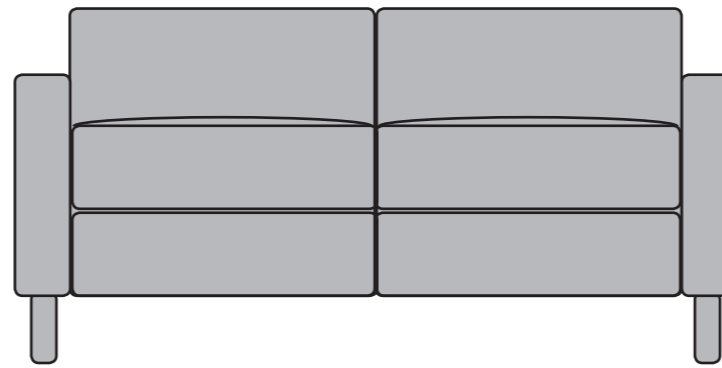
Longchairkombi 154 cm mit Armlehne



Modell **7** 

Sofakonfiguration B: Wählen Sie in weiteren 6 Schritten die gewünschten Maße und Bauteile

Beispiel: Sofa mit 2 Armlehnen



Schritt 1 Sofabreite ohne Armteil

Sofabreite ohne Armteil
134 – 148 – 164 – 184 – 200 cm

Schritt 2 Sitztiefe und Sitzhöhe nach Körpergröße S, M oder L

Körpergröße bis 165 cm: **Sitztiefe S** – 51 cm, **Sitzhöhe 43 cm**

Körpergröße bis 190 cm: **Sitztiefe M** – 56 cm, **Sitzhöhe 46 cm**

Körpergröße bis 200 cm: **Sitztiefe L** – 65 cm, **Sitzhöhe 49 cm**

Schritt 3 Armteil bodentief wie gezeigt oder Fussvariante aus Schritt 4

bodentief 8 cm breit 65 cm hoch klappbar

bodentief 13 cm breit 65 cm hoch klappbar

bodentief 24 cm breit 70 cm hoch klappbar mit Kissen

bodentief 24 cm breit 61 cm hoch

Schritt 4 Fussteil

Holzkufer

Edelstahlkufer

Holzfuss

Edelstahlfuss

Schritt 5 Sitzkissenform

Sitzlinie / Frontansicht

Steg kantig

Kissen rund

Schritt 6 Kopfstütze 55 cm breit beweglich

Hocker

67 cm

74 cm

82 cm

92 cm

100 cm

67 cm breit